

Izveštaj o pohađanju kursa *Editorial Workflow in OJS 3.3*

Onlajn kurs „Editorial Workflow in OJS 3.3” na platformi *PKP School* nastavak je prethodno odslušanog kursa o osnovnom podešavanju časopisa u sistemu OJS. Ovaj kurs se nadovezuje na osnovna znanja o platformi i usmerava pažnju na urednički tok rada i praktičnu primenu sistema. Kurs je pripremljen za verziju OJS 3.3 i obuhvata 10 modula i završnu evaluaciju: *Module 1: Course Introduction (Uvod u kurs)*, *Module 2: Editorial Workflow Overview (Pregled uredničkog toka rada)*, *Module 3: Submitting an Article (Podnošenje članka)*, *Module 4: Responding to a Submission (Odgovor na podneseni rad)*, *Module 5: Assigning a Reviewer (Dodeljivanje recenzenta)*, *Module 6: The Reviewer’s Steps (Koraci recenzenta)*, *Module 7: Responding to the Reviews (Odgovor na recenzije)*, *Module 8: Copyediting (Lektura i korektura)*, *Module 9: Production (Produkcija)* i *Module 10: Issue Management (Upravljanje brojem časopisa)*. Moduli podrazumevaju video-materijale, preporuke za čitanje, pitanja za diskusiju i dostupne odgovore prethodnih učesnika. Sadržaj kursa obuhvata ključne korake uredničkog procesa: prijem i obradu rada, dodelu recenzenata, tok recenzentskog postupka, odgovor na recenzije, *copyediting*, produkciju i upravljanje brojem časopisa. Pored uredničke uloge, kurs se odnosi i na zadatke (kako vide platformu, na primer) recenzenata, autora, lektora, urednika preloma i korektora, pa predstavlja koristan materijal za razumevanje rada više učesnika u okviru iste platforme. Iako je kurs izrađen za verziju OJS 3.3, može se smatrati korisnom osnovom i za razumevanje rada u novijim verzijama sistema, budući da je osnovna logika rada platforme pretpostavljeno ostala slična. Kurs je besplatan i dostupan bez registracije i prijave, ali su zbog privremenih promena na *PKP School* trenutno nedostupni sertifikati, aktivne diskusije, evaluacije i testni časopisi za vežbu. Zbog toga se kursevi sada prvenstveno koriste kao resurs za samostalno učenje i interne obuke, uz preporuku korišćenja javno dostupnog *Test Drive* sajta za praktično upoznavanje sa funkcionalnostima OJS-a. Kurs je 20. 4. 2026. pratila dr Ivana Đorđev i 8. 6. 2026. godine dr Radmila Palinkašević. Za praćenje kursa bilo je potrebno oko 2 sata, uključujući gledanje materijala, vođenje beležaka, izradu izveštaja i dokumentovanje rada snimcima ekrana.

Link ka kursu: <https://pkpschool.sfu.ca/courses/editorial-workflow-in-ojs-3-3/>.

SADRŽAJ KURSA I BELEŠKE

Module 1: Course Introduction

Uvodni impulsi o kursu, osvrt na sadržaj kursa.

Module 2: Editorial Workflow Overview

Osvrt na 4 koraka u uređivačkom radnom procesu, ovaj modul objašnjava „mapu put” jednog članka u OJS-u: od prijave autora, preko uredničke i recenzentske obrade, do završne pripreme i objavljivanja. Njegova svrha je da korisnik razume redosled faza, međusobnu povezanost poslova i osnovnu logiku rada platforme; Submission (podnošenje rada), Review (recenzija), Copyediting (uređivanje, lektura i korektura), Production (produkcija).

Module 3: Submitting an Article

Modul 3: *Submitting an Article* odnosi se na postupak podnošenja rada u sistemu OJS 3.3 i prikazuje osnovne korake koje autor preduzima prilikom prijave članka, unošenja potrebnih podataka i dostavljanja fajlova. Ovaj modul ima uvodnu funkciju u okviru uredničkog toka rada, jer objašnjava kako rad ulazi u sistem i time predstavlja polaznu osnovu za dalje faze uredničke obrade, recenzije i produkcije. Vodi autore korak po korak ka predaji rad, daju se instrukcije za popunjavanje polja potrebnih za uspešnu predaju materijala.

Module 4: Responding to a Submission

Modul 4: *Responding to a Submission* odnosi se na prve uredničke korake nakon prijema rada u sistemu OJS 3.3, odnosno na pregled pristiglog podneska, početnu procenu njegove usklađenosti sa zahtevima časopisa i donošenje odluke o daljem toku postupka. U okviru ovog modula težište je na ulozi urednika u fazi *submission*, pre prelaska u recenzentski postupak, pa se modul može razumeti kao uvod u uredničko reagovanje na novopristigli rad i njegovo usmeravanje ka narednim fazama uređivačkog procesa. Veoma detaljno sa objašnjenjem dodatnih funkcija.

Module 5: Assigning a Reviewer

Modul 5: *Assigning a Reviewer* odnosi se na postupak izbora i dodeljivanja recenzenta u sistemu OJS 3.3, sa posebnim fokusom na ulogu urednika u organizovanju recenzentskog postupka. U okviru ovog modula prikazuje se kako se za konkretan podnesak bira recenzent i kako se rad prosleđuje u fazu stručne evaluacije, čime ovaj segment predstavlja važan prelaz iz početne uredničke obrade ka recenziji kao centralnom delu postupka procene rada. Sadrži, na primer, i tekst automatskog imejla za recenzente i dr.

Module 6: The Reviewer's Steps

The Reviewer's Steps odnosi se na korake koje recenzent preduzima u sistemu OJS 3.3 nakon što mu je rad dodeljen na ocenu. Težište modula jeste na toku recenzentskog postupka iz perspektive recenzenta, odnosno na prihvatanju ili odbijanju poziva za recenziju, pregledu dostavljenog rada, formulisanja komentara i preporuka, kao i dostavljanju konačne recenzentske odluke kroz sistem. Na taj način, ovaj modul prikazuje praktični deo stručne evaluacije rada i pojašnjava mesto recenzenta u ukupnom uredničkom toku rada; pažnja je posvećena elementima na platformi koje omogućavaju anonimnost, opcijama za diskusiju i dr. Ukupno 4 koraka.

Module 7: Responding to the Reviews

Responding to the Reviews odnosi se na uredničko postupanje nakon prijema recenzija u sistemu OJS 3.3, odnosno na razmatranje recenzentskih izveštaja i donošenje odgovarajuće odluke o daljem statusu rada. Težište modula je na tome kako urednik, na osnovu pristiglih komentara i preporuka, komunicira sa autorom i usmerava rad ka prihvatanju, reviziji ili odbijanju, čime ovaj segment predstavlja ključnu vezu između faze recenzije i nastavka uredničkog procesa. Ocena recenzentskog postupka, šta i kako dobija autor, obaveštenje o prihvatanju rada, nakon toga ide uređivanje... (copyediting).

Module 8: Copyediting

Modul 8: Copyediting odnosi se na fazu jezičke i uredničke obrade rada u sistemu OJS 3.3, nakon završetka recenzentskog postupka i prihvatanja rada za dalje uređivanje. U središtu ovog modula je postupak pripreme teksta za objavljivanje kroz proveru jezika, stila, doslednosti i uredničkih ispravki, kao i saradnja između urednika, autora i *copyeditora* u finalizaciji sadržaja rada. Izrada različitih formata. Notifikacije za autore, dolazak do faze produkcije...

Module 9: Production

Production se odnosi na završnu fazu pripreme rada za objavljivanje u sistemu OJS 3.3, odnosno na tehničku obradu i izradu publikacijskih fajlova nakon završetka uredničke i jezičke obrade. Na taj način, ovaj modul predstavlja poslednji korak u radnom toku pre objavljivanja članka u okviru časopisa.

Module 10: Issue Management

Modul 10: *Issue Management* odnosi se na upravljanje brojem časopisa u sistemu OJS 3.3, odnosno na završnu organizaciju i raspoređivanje prihvaćenih i pripremljenih radova u konkretan broj publikacije. Težište modula je postupcima povezanim sa formiranjem broja, rasporedom članaka i pripremom sadržaja za objavljivanje kao celine, čime ovaj segment zaokružuje celokupan urednički tok rada u sistemu. Mogućnost brisanja, dodavanja, preraspoređivanja itd.

Course Evaluation

Mogu se pročitati utisci ranijih polaznika o kursu.

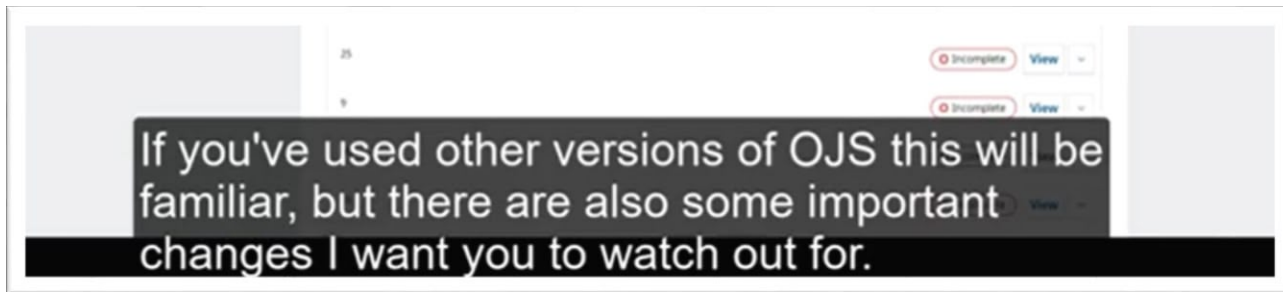
Napomene i resursi za čitanje: delovi predviđeni za čitanje nisu dostupni u okviru samog kursa.

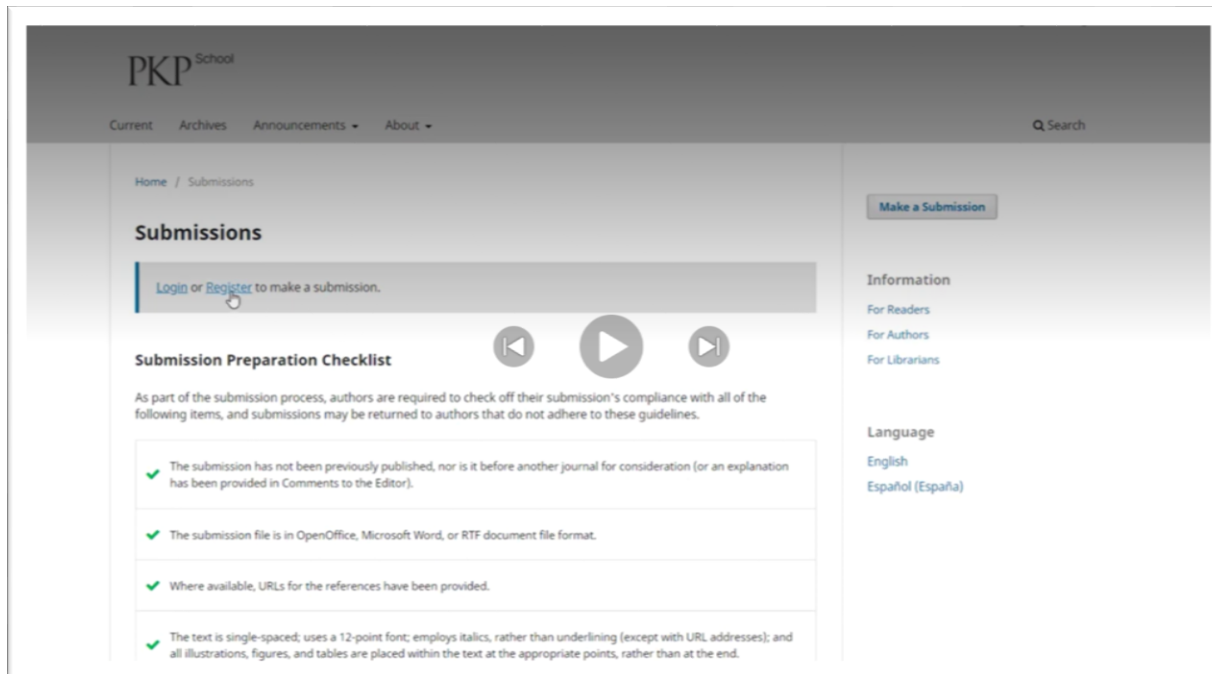
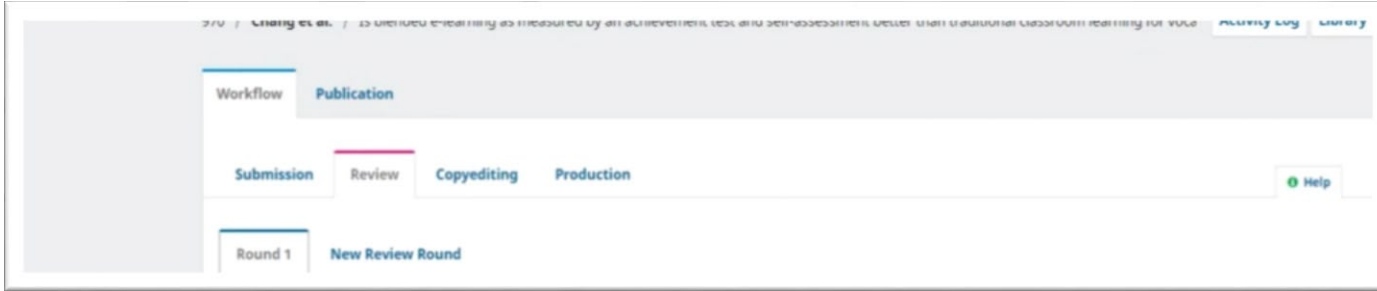
U nastavku je dat pregled onoga što se sa oba kursa može preuzeti i koristiti za čitanje.

1. KNJIGA: Bonn M, Furlough M. 2015. The Roots and Branches of Library Publishing Programs. In [Getting the Word Out: Academic Libraries as Scholarly Publishers](#). This entire book is well-worth reading, but at least take a look at the first, introductory chapter.
2. STUDIJA: Edgar, Brian D. and Willinsky, John. [A Survey of Scholarly Journals Using Open Journal Systems](#). Scholarly and Research Communication, 2010, vol. 1, n. 2. A study of OJS journals, revealing how it is being used around the world.
3. PRIMER: [Journal.fi](#) An OJS 3 multi-journal installation from Finland.
4. PKP veb-sajt: [Open Journal Systems](#). Public Knowledge Project. The home page for OJS on the PKP website.
5. O PKT projektu i OJS-u: Owen, G. W. Brian and Stranack, Kevin. [The Public Knowledge Project and the Simon Fraser University Library: A partnership in open source and open access](#). Serials Librarian, 2007, vol. 55, n. 1/2, pp. 140-167. An introduction to the Public Knowledge Project and OJS.
6. O OTVORENIM SOFTVERIMA: [What is Open Source?](#) Opensource.com. A brief introduction to open source software.

Izveštaj pripremile:

dr Ivana Đorđev i dr Radmila Palinkašević





Selected Reviewer
Luis Ramirez [Change](#)

Choose a predefined message to use, or fill out the form below.

[jdojs33] Article Review Request

Email to be sent to reviewer

NAME :

I believe that you would serve as an excellent reviewer of the manuscript, "Open journal systems: An example of open source software for journal management and publishing," which has been submitted to Journal of Demonstrating OJS 3.3. The submission's abstract is inserted below, and I hope that you will consider undertaking this important task for us.

Please log into the journal web site by [REQUESTOR DATE](#) to indicate whether you will undertake the review or not, as well as to access the submission and to record your review and recommendation.

The review itself is due [REVIEW DATE](#).

Submission URL: [URL](#)

Request Revisions

Accept Submission

Decline Submission

Participants

Logout as tperez Assign

Journal editor

- Kala Reese

Section editor

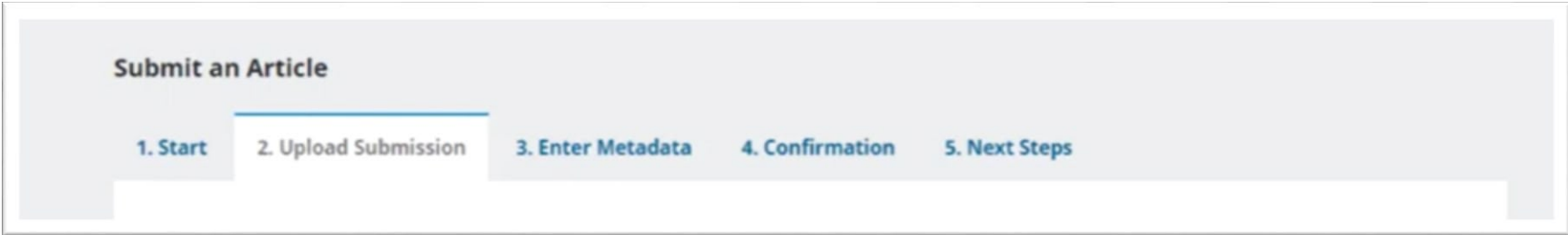
- Tim Chan

Author

- Jidal Young

Add discussion

Reply Replies Closed



Submissions

My Queue 1 Unassigned **All Active 10** Archives 5 [Help](#)

All Active [Filters](#) [New Submission](#)

31	Doe Open journal systems: An example of open source software for journal management	Production	View
10	Pérez El rol de los medios en la transición política de México	Copyediting	View
12	Young Open journal systems: An example of open source software for journal management and publish...	Submission	View
4	Autor Cinematographic Imaginaries and Narratives about the End of the World ▲ A review is overdue.	0/1 Review	View
2	Portillo Open access journals: characteristics and trends	Production	View

12 / **Young** / Open journal systems: An example of open source software for journal management and publishing [Activity Log](#) [Library](#)

Workflow **Publication**

[Submission](#) [Review](#) [Copyediting](#) [Production](#) [Help](#)

Submission Files [Upload File](#) [Send to Review](#)

	36	Open journal systems: An example of open source software for journal management and publishing.docx	September 1, 2021	Article Text
--	----	---	-------------------	--------------

[Download All Files](#) [Accept and Skip Review](#) [Decline Submission](#)

Pre-Review Discussions [Add discussion](#)

Name	From	Last Reply	Replies	Closed
No Items				

Participants [Logout as kreese](#) [Assign](#)

Journal editor

- K'ala Deosa

PKP

Editorial workflow in OJS 3.3



PKP

Publ
Know
Proj

when doing a double-blind peer-review in an
OJS journal.

Alejandra Casas

Submissions

My Queue 1

Archives 1

Help

My Assigned



Search

Filters

New Submission

12

Review Assignment

Open journal systems: An example of open source software for journal management and publishing

Response Due: 2021-11-03 Review Due: 2021-11-30

⚠ Waiting for a response from the reviewer.

View

Review: Open journal systems: An example of open source software for journal management and publishing

1. Request 2. Guidelines 3. Download & Review 4. Completion

Reviewer Guidelines

Lorem ipsum dolor sit amet, consectetur adipiscing elit.

- Donec vulputate, purus sit amet dictum bibendum, massa ante venenatis lacus, sed efficitur mi ligula ac orci. Integer vel sem rhoncus metus ornare iaculis sit amet vitae tortor.
- Nulla a sollicitudin metus. Ut in accumsan purus.
- Aenean molestie, odio vitae auctor vestibulum, turpis diam bibendum leo, vel pulvinar justo sapien non urna. In nibh mauris, blandit eget nulla in, fringilla lobortis nisl. Cras feugiat porttitor nisi, vel mattis ex sagittis eget. Nulla sed eleifend magna, non viverra diam. Interdum et malesuada fames ac ante ipsum primis in faucibus. Maecenas ac sollicitudin odio, et dignissim nibh. Suspendisse potenti. Cras vitae augue non felis volutpat auctor. Mauris fermentum magna et vehicula feugiat. Quisque ac lectus purus. Ut feugiat congue tincidunt.

[Continue to Step #3](#) [Go Back](#)

Recommendation

Select a recommendation and submit the review to complete the process. You must enter a review or upload a file before selecting a recommendation.

Choose One

- Choose One
- Accept Submission
- Revisions Required
- Resubmit for Review
- Resubmit Elsewhere
- Decline Submission
- See Comments

[Submit Review](#) [Save for Later](#) [Go Back](#)

Review Files

63 Open journal systems: An example of open source software for journal management and publishing.docx

Reviewers

Luis Ramirez

Complete

Anonymous Reviewer, Disclosed Author

Submission accepted.

[Change decision](#)

Participants

Logout as tperez Assign

Journal editor

Kate Evans

Q Search Upload/Select Files

October 30, 2021 Article Text

Add Reviewer

Thank Reviewer Revert

Submissions

My Queue 1 Archives 1 Help

My Assigned

Search Filters New Submission

12 Young

Open journal systems: An example of open source software for journal management and pu... 2/2 Review View

Revisions have been requested.

Accept Submission

Send Email

Send an email notification to the author(s): Jalal Young

Do not send an email notification

Rich text editor toolbar: Bold (B), Italic (I), Underline (U), Link, Unlink, Source code (<>), Undo, Redo, Image, Upload.

Jalal Young:

We have reached a decision regarding your submission to Journal of Demonstrating OJS 3.3, "Open journal systems: An example of open source software for journal management and publishing".

Our decision is to: Accept Submission

[+ Add Reviews to Email](#)

Send to Reviewers

Send a copy of this email notification by BCC to the following reviewers.

Luis Ramírez

Pablo Torres

Send To Production

Participants

[Logout as tperez](#) [Assign](#)

Journal editor

- ▶ Kala Reese

Section editor

- ▶ Tim Chan

Copyeditor

- ▶ Ana Hernández

Author

- ▶ lalal Young

Workflow **Publication**

Status: Unscheduled

Title & Abstract

Contributors

• **Metadata**

Galleys

Permissions & Disclosure

Issue

Keywords ⓘ

Open Access ✕ Publishing ✕

Languages ⓘ

English ✕

Create Issue Help x

Identification

Volume Number Year

Title

Volume Number Year Title

Description

Cover image

Drag and drop a file here to begin upload Upload File

Publish Issue Help

Send an email about this to all registered users.

Are you sure you want to publish the new issue?

OK Cancel

Create Issue

Issue	Items
Vol. 1, No. 2 (2021)	1
Vol. 1, No. 3 (2021)	0

Edit Preview Publish Issue Delete

⏪ ⏸ ⏩

Doing this gives you the option to send an e-mail about this to all registered users, and you can confirm

Future Issues **Back Issues** Help

Future Issues Create Issue

Issue	Items
Vol. 1, No. 3 (2021)	0

⏪ ⏸ ⏩

This concludes Module 10, and our course on the Editorial workflow in OJS 3.3.

Josh videos

Course Evaluation

Editorial Workflow in OJS 3.3 > Course Evaluation

I hope you've found the course useful. If you've made it through all of the modules – well done! Based on your experience working through the course, are there any comments you'd like to make that could help improve the course?

Thanks for spending time on the course and for choosing OJS as your publishing platform!